

# MODULO DI RICHIESTA WINGSPAN

BILANCINI DI SOLLEVAMENTO MONOTRAVE E TRAVE AD H

## DATI CLIENTE

NOME AZIENDA

DATI CONTATTO

persona di riferimento



e-mail



telefono



INDIRIZZO AZIENDA

INDIRIZZO CONSEGNA  
(se diverso)

AGENTE TECNICO COMMERCIALE  
ROTHOBLAAS

LUOGO E DATA

FIRMA

## INFO GENERALI

**MATERIALE:** struttura in acciaio ad alta resistenza con verniciatura protettiva antiruggine e doppio strato di smalto.

**COLORE:** arancione RAL 2004.

Dichiarazione di conformità CE, manuale d'uso e manutenzione.

Ogni attrezzatura ha un tag digitale SupraPlate NFC-RFID, che permette di accedere immediatamente ai documenti aggiornati online e di gestire facilmente tracciabilità, controlli e ispezioni.

## BILANCINI DI SOLLEVAMENTO

☐ BILANCINO MONOTRAVE



☐ BILANCINO AD H

Il bilancino ad H con ganci regolabili consente una doppia regolazione della presa adattandosi alle dimensioni del carico. La struttura è composta da una trave principale e da due travi mobili e regolabili lungo la trave principale.



## CAPACITÀ DI CARICO

Capacità di carico richiesta:  kg (max 15.000 kg)


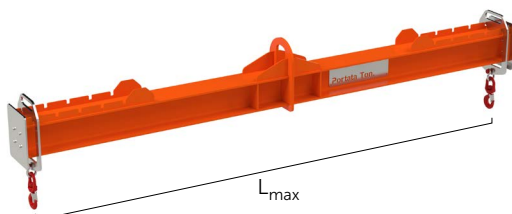
## DIMENSIONI

Per bilancini monotrave:

$L_{min}$   mm (1000 - 3000 mm)

$L_{max}$   mm (2000 - 6000 mm)

$L_{tot}$   mm (2100 - 6100 mm)



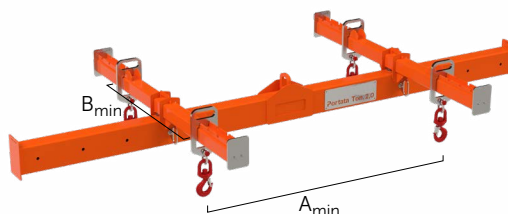

Per bilancini ad H:

$A_{min}$   mm (1500 - 3000 mm)

$A_{max}$   mm (3000 - 6000 mm)

$B_{min}$   mm (900 - 1500 mm)

$B_{max}$   mm (1500 - 3000 mm)



## ACCESSORI

### TIPI DI GANCIO



☐ Gancio fisso



☐ Gancio regolabile

### TIPI DI CHIUSURA



☐ Gancio con sicurezza



☐ Gancio autobloccante  
(self lock)

### ATTACCHI PER MULETTO

Possibilità di movimentazione con carrello elevatore

☐ SÌ

☐ NO



## ALTRO

### Rotho Blaas SRL

Via dell'Adige N.2/1 | I-39040, Cortaccia (BZ) | Italia | Tel. +39 0471 81 84 00  
Fax. +39 0471 81 84 84 | E-mail [info@rothoblaas.com](mailto:info@rothoblaas.com) | [www.rothoblaas.com](http://www.rothoblaas.com)